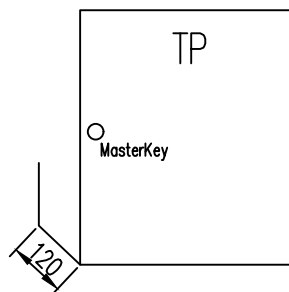
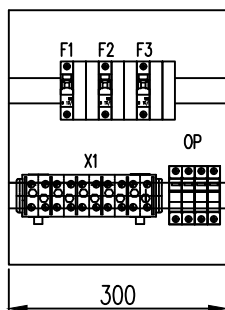


# Zestaw Tablic Piętrowych kl. 2

widok wewnętrzny

widok zewnętrzny

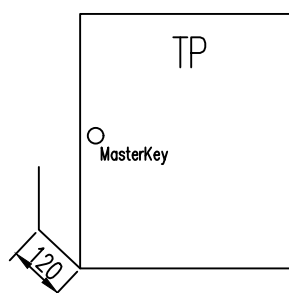
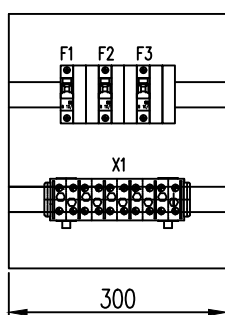
TP0/2



widok wewnętrzny

widok zewnętrzny

TP1/2,  
TP2/2,  
TP3/2



## Legenda:

- X1 : Odgałęźnik instalacyjny, np. LZG-35/16 prod. POKÓJ  
 F1-F3 : Zabezpieczenie przedlicznikowe według przydziałów mocy, np. ASTI ETIMAT C 20A, C 25A prod. ETI-POLAM  
 OP : Ogranicznik przepięć, V20 C/4 prod. OBO-BETTERMANN

## UWAGI:

- 1 : Skrzynka metalowa w wykonaniu podtynkowym.
- 2 : W drzwiach przestrzeni TP należy zamontować zamek MasterKey.
- 3 : Odgałęźnik LZG-35/16 zamontować na dnie skrzynki TP.
- 4 : Przedziały TP należy przystosować do plombowania.
- 5 : Wymiary podano w mm.

BIURO PROJEKTOWE: ELEKTRO-PRO-INSTAL MARCIN SKUBIS UL. LEONARDA GA 9 31-200 ZABĘŻCÓW NIP: 517-201-10-176 TEL: 860-011-022		<b>ELEKTRO-PRO-INSTAL</b>			
PROJEKTOWAŁ: mgr inż. Marcin Skubis		PODPIS:			
NR UPRAWNIENI: MAP/0062/PW0E/012					
NAZWA INWESTYCJI: Remont wewnętrznej instalacji elektrycznej w budynku mieszkalnym wielorodzinnym przy ul. Ciasnej 2-8 w Tychach.					
INWESTOR: Wspólnota Mieszkaniowa Budynku ul. Ciasna 2-8, 43-100 Tychy					
TYTUŁ RYSUNKU: WIDOK TABLIC PIĘTROWYCH		FAZA: PW	SKALA: n/d	DATA: 08-2019	
		BRANŻA: I-EL	NR RYS.: E-8	NR ARK.: 1/2	